

Toneladas Efectivamente Aprovechadas Municipio de Sogamoso

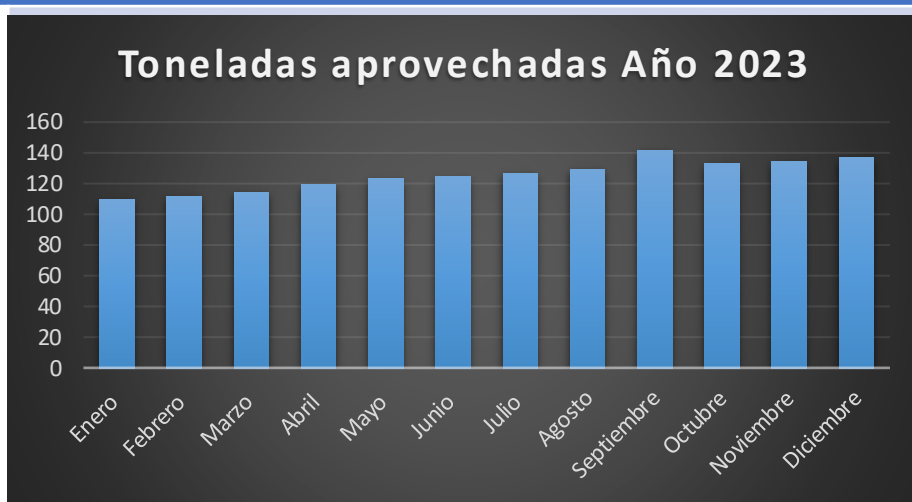
| Periodo | Toneladas Aprovechadas | Análisis Grafico | | | | | | | | | | | | | | | | | | | | | | | | | | |
|-----------------|------------------------|--|-------|--------|---------|--------|-----------|---------|-----------|---------|-------|--------|------|---------|-------|--------|-------|--------|--------|--------|------------|--------|---------|--------|-----------|--------|-----------|--------|
| Año 2018 | | | | | | | | | | | | | | | | | | | | | | | | | | | | |
| Octubre | 89,08 | <p>Toneladas aprovechadas Año 2018</p> <table border="1"> <tr><th>Month</th><th>Tonnes</th></tr> <tr><td>Octubre</td><td>89,08</td></tr> <tr><td>Noviembre</td><td>117,84</td></tr> <tr><td>Diciembre</td><td>110,94</td></tr> </table> | Month | Tonnes | Octubre | 89,08 | Noviembre | 117,84 | Diciembre | 110,94 | | | | | | | | | | | | | | | | | | |
| Month | Tonnes | | | | | | | | | | | | | | | | | | | | | | | | | | | |
| Octubre | 89,08 | | | | | | | | | | | | | | | | | | | | | | | | | | | |
| Noviembre | 117,84 | | | | | | | | | | | | | | | | | | | | | | | | | | | |
| Diciembre | 110,94 | | | | | | | | | | | | | | | | | | | | | | | | | | | |
| Noviembre | 117,84 | | | | | | | | | | | | | | | | | | | | | | | | | | | |
| Diciembre | 110,94 | | | | | | | | | | | | | | | | | | | | | | | | | | | |
| Año 2019 | | | | | | | | | | | | | | | | | | | | | | | | | | | | |
| Enero | 127,71 | <p>Toneladas aprovechadas Año 2019</p> <table border="1"> <tr><th>Month</th><th>Tonnes</th></tr> <tr><td>Enero</td><td>127,71</td></tr> <tr><td>Febrero</td><td>130,70</td></tr> <tr><td>Marzo</td><td>113,86</td></tr> <tr><td>Abril</td><td>102,96</td></tr> <tr><td>Mayo</td><td>118,80</td></tr> <tr><td>Junio</td><td>108,90</td></tr> <tr><td>Julio</td><td>178,20</td></tr> <tr><td>Agosto</td><td>0</td></tr> <tr><td>Septiembre</td><td>158,40</td></tr> <tr><td>Octubre</td><td>110,30</td></tr> <tr><td>Noviembre</td><td>109,98</td></tr> <tr><td>Diciembre</td><td>165,24</td></tr> </table> | Month | Tonnes | Enero | 127,71 | Febrero | 130,70 | Marzo | 113,86 | Abril | 102,96 | Mayo | 118,80 | Junio | 108,90 | Julio | 178,20 | Agosto | 0 | Septiembre | 158,40 | Octubre | 110,30 | Noviembre | 109,98 | Diciembre | 165,24 |
| Month | Tonnes | | | | | | | | | | | | | | | | | | | | | | | | | | | |
| Enero | 127,71 | | | | | | | | | | | | | | | | | | | | | | | | | | | |
| Febrero | 130,70 | | | | | | | | | | | | | | | | | | | | | | | | | | | |
| Marzo | 113,86 | | | | | | | | | | | | | | | | | | | | | | | | | | | |
| Abril | 102,96 | | | | | | | | | | | | | | | | | | | | | | | | | | | |
| Mayo | 118,80 | | | | | | | | | | | | | | | | | | | | | | | | | | | |
| Junio | 108,90 | | | | | | | | | | | | | | | | | | | | | | | | | | | |
| Julio | 178,20 | | | | | | | | | | | | | | | | | | | | | | | | | | | |
| Agosto | 0 | | | | | | | | | | | | | | | | | | | | | | | | | | | |
| Septiembre | 158,40 | | | | | | | | | | | | | | | | | | | | | | | | | | | |
| Octubre | 110,30 | | | | | | | | | | | | | | | | | | | | | | | | | | | |
| Noviembre | 109,98 | | | | | | | | | | | | | | | | | | | | | | | | | | | |
| Diciembre | 165,24 | | | | | | | | | | | | | | | | | | | | | | | | | | | |
| Febrero | 130,70 | | | | | | | | | | | | | | | | | | | | | | | | | | | |
| Marzo | 113,86 | | | | | | | | | | | | | | | | | | | | | | | | | | | |
| Abril | 102,96 | | | | | | | | | | | | | | | | | | | | | | | | | | | |
| Mayo | 118,80 | | | | | | | | | | | | | | | | | | | | | | | | | | | |
| Junio | 108,90 | | | | | | | | | | | | | | | | | | | | | | | | | | | |
| Julio | 178,20 | | | | | | | | | | | | | | | | | | | | | | | | | | | |
| Agosto | 0 | | | | | | | | | | | | | | | | | | | | | | | | | | | |
| Septiembre | 158,40 | | | | | | | | | | | | | | | | | | | | | | | | | | | |
| Octubre | 110,30 | | | | | | | | | | | | | | | | | | | | | | | | | | | |
| Noviembre | 109,98 | | | | | | | | | | | | | | | | | | | | | | | | | | | |
| Diciembre | 165,24 | | | | | | | | | | | | | | | | | | | | | | | | | | | |
| Año 2020 | | | | | | | | | | | | | | | | | | | | | | | | | | | | |
| Enero | 178,30 | <p>Toneladas aprovechadas Año 2020</p> <table border="1"> <tr><th>Month</th><th>Tonnes</th></tr> <tr><td>Enero</td><td>178,30</td></tr> <tr><td>Febrero</td><td>175,40</td></tr> <tr><td>Marzo</td><td>148,50</td></tr> <tr><td>Abril</td><td>402,70</td></tr> <tr><td>Mayo</td><td>208,00</td></tr> <tr><td>Junio</td><td>191,57</td></tr> <tr><td>Julio</td><td>103,65</td></tr> <tr><td>Agosto</td><td>147,09</td></tr> <tr><td>Septiembre</td><td>163,35</td></tr> <tr><td>Octubre</td><td>178,20</td></tr> <tr><td>Noviembre</td><td>162,20</td></tr> <tr><td>Diciembre</td><td>244,18</td></tr> </table> | Month | Tonnes | Enero | 178,30 | Febrero | 175,40 | Marzo | 148,50 | Abril | 402,70 | Mayo | 208,00 | Junio | 191,57 | Julio | 103,65 | Agosto | 147,09 | Septiembre | 163,35 | Octubre | 178,20 | Noviembre | 162,20 | Diciembre | 244,18 |
| Month | Tonnes | | | | | | | | | | | | | | | | | | | | | | | | | | | |
| Enero | 178,30 | | | | | | | | | | | | | | | | | | | | | | | | | | | |
| Febrero | 175,40 | | | | | | | | | | | | | | | | | | | | | | | | | | | |
| Marzo | 148,50 | | | | | | | | | | | | | | | | | | | | | | | | | | | |
| Abril | 402,70 | | | | | | | | | | | | | | | | | | | | | | | | | | | |
| Mayo | 208,00 | | | | | | | | | | | | | | | | | | | | | | | | | | | |
| Junio | 191,57 | | | | | | | | | | | | | | | | | | | | | | | | | | | |
| Julio | 103,65 | | | | | | | | | | | | | | | | | | | | | | | | | | | |
| Agosto | 147,09 | | | | | | | | | | | | | | | | | | | | | | | | | | | |
| Septiembre | 163,35 | | | | | | | | | | | | | | | | | | | | | | | | | | | |
| Octubre | 178,20 | | | | | | | | | | | | | | | | | | | | | | | | | | | |
| Noviembre | 162,20 | | | | | | | | | | | | | | | | | | | | | | | | | | | |
| Diciembre | 244,18 | | | | | | | | | | | | | | | | | | | | | | | | | | | |
| Febrero | 175,40 | | | | | | | | | | | | | | | | | | | | | | | | | | | |
| Marzo | 148,50 | | | | | | | | | | | | | | | | | | | | | | | | | | | |
| Abril | 402,70 | | | | | | | | | | | | | | | | | | | | | | | | | | | |
| Mayo | 208,00 | | | | | | | | | | | | | | | | | | | | | | | | | | | |
| Junio | 191,57 | | | | | | | | | | | | | | | | | | | | | | | | | | | |
| Julio | 103,65 | | | | | | | | | | | | | | | | | | | | | | | | | | | |
| Agosto | 147,09 | | | | | | | | | | | | | | | | | | | | | | | | | | | |
| Septiembre | 163,35 | | | | | | | | | | | | | | | | | | | | | | | | | | | |
| Octubre | 178,20 | | | | | | | | | | | | | | | | | | | | | | | | | | | |
| Noviembre | 162,20 | | | | | | | | | | | | | | | | | | | | | | | | | | | |
| Diciembre | 244,18 | | | | | | | | | | | | | | | | | | | | | | | | | | | |
| Año 2021 | | | | | | | | | | | | | | | | | | | | | | | | | | | | |
| Enero | 178,30 | <p>Toneladas aprovechadas Año 2021</p> <table border="1"> <tr><th>Month</th><th>Tonnes</th></tr> <tr><td>Enero</td><td>178,30</td></tr> <tr><td>Febrero</td><td>175,40</td></tr> <tr><td>Marzo</td><td>148,50</td></tr> <tr><td>Abril</td><td>402,70</td></tr> <tr><td>Mayo</td><td>208,00</td></tr> <tr><td>Junio</td><td>191,57</td></tr> <tr><td>Julio</td><td>103,65</td></tr> <tr><td>Agosto</td><td>147,09</td></tr> <tr><td>Septiembre</td><td>163,35</td></tr> <tr><td>Octubre</td><td>178,20</td></tr> <tr><td>Noviembre</td><td>162,20</td></tr> <tr><td>Diciembre</td><td>244,18</td></tr> </table> | Month | Tonnes | Enero | 178,30 | Febrero | 175,40 | Marzo | 148,50 | Abril | 402,70 | Mayo | 208,00 | Junio | 191,57 | Julio | 103,65 | Agosto | 147,09 | Septiembre | 163,35 | Octubre | 178,20 | Noviembre | 162,20 | Diciembre | 244,18 |
| Month | Tonnes | | | | | | | | | | | | | | | | | | | | | | | | | | | |
| Enero | 178,30 | | | | | | | | | | | | | | | | | | | | | | | | | | | |
| Febrero | 175,40 | | | | | | | | | | | | | | | | | | | | | | | | | | | |
| Marzo | 148,50 | | | | | | | | | | | | | | | | | | | | | | | | | | | |
| Abril | 402,70 | | | | | | | | | | | | | | | | | | | | | | | | | | | |
| Mayo | 208,00 | | | | | | | | | | | | | | | | | | | | | | | | | | | |
| Junio | 191,57 | | | | | | | | | | | | | | | | | | | | | | | | | | | |
| Julio | 103,65 | | | | | | | | | | | | | | | | | | | | | | | | | | | |
| Agosto | 147,09 | | | | | | | | | | | | | | | | | | | | | | | | | | | |
| Septiembre | 163,35 | | | | | | | | | | | | | | | | | | | | | | | | | | | |
| Octubre | 178,20 | | | | | | | | | | | | | | | | | | | | | | | | | | | |
| Noviembre | 162,20 | | | | | | | | | | | | | | | | | | | | | | | | | | | |
| Diciembre | 244,18 | | | | | | | | | | | | | | | | | | | | | | | | | | | |
| Febrero | 175,40 | | | | | | | | | | | | | | | | | | | | | | | | | | | |
| Marzo | 148,50 | | | | | | | | | | | | | | | | | | | | | | | | | | | |
| Abril | 402,70 | | | | | | | | | | | | | | | | | | | | | | | | | | | |
| Mayo | 208,00 | | | | | | | | | | | | | | | | | | | | | | | | | | | |
| Junio | 191,57 | | | | | | | | | | | | | | | | | | | | | | | | | | | |
| Julio | 103,65 | | | | | | | | | | | | | | | | | | | | | | | | | | | |
| Agosto | 147,09 | | | | | | | | | | | | | | | | | | | | | | | | | | | |
| Septiembre | 163,35 | | | | | | | | | | | | | | | | | | | | | | | | | | | |
| Octubre | 178,20 | | | | | | | | | | | | | | | | | | | | | | | | | | | |
| Noviembre | 162,20 | | | | | | | | | | | | | | | | | | | | | | | | | | | |
| Diciembre | 244,18 | | | | | | | | | | | | | | | | | | | | | | | | | | | |
| Año 2022 | | | | | | | | | | | | | | | | | | | | | | | | | | | | |
| Enero | 90,72 | <p>Toneladas aprovechadas Año 2022</p> <table border="1"> <tr><th>Month</th><th>Tonnes</th></tr> <tr><td>Enero</td><td>90,72</td></tr> <tr><td>Febrero</td><td>100,595</td></tr> <tr><td>Marzo</td><td>102,455</td></tr> <tr><td>Abril</td><td>103,82</td></tr> <tr><td>Mayo</td><td>104,933</td></tr> <tr><td>Junio</td><td>105,85</td></tr> <tr><td>Julio</td><td>106,48</td></tr> <tr><td>Agosto</td><td>106,67</td></tr> <tr><td>Septiembre</td><td>108,5</td></tr> <tr><td>Octubre</td><td>105,13</td></tr> <tr><td>Noviembre</td><td>114,41</td></tr> <tr><td>Diciembre</td><td>123,26</td></tr> </table> | Month | Tonnes | Enero | 90,72 | Febrero | 100,595 | Marzo | 102,455 | Abril | 103,82 | Mayo | 104,933 | Junio | 105,85 | Julio | 106,48 | Agosto | 106,67 | Septiembre | 108,5 | Octubre | 105,13 | Noviembre | 114,41 | Diciembre | 123,26 |
| Month | Tonnes | | | | | | | | | | | | | | | | | | | | | | | | | | | |
| Enero | 90,72 | | | | | | | | | | | | | | | | | | | | | | | | | | | |
| Febrero | 100,595 | | | | | | | | | | | | | | | | | | | | | | | | | | | |
| Marzo | 102,455 | | | | | | | | | | | | | | | | | | | | | | | | | | | |
| Abril | 103,82 | | | | | | | | | | | | | | | | | | | | | | | | | | | |
| Mayo | 104,933 | | | | | | | | | | | | | | | | | | | | | | | | | | | |
| Junio | 105,85 | | | | | | | | | | | | | | | | | | | | | | | | | | | |
| Julio | 106,48 | | | | | | | | | | | | | | | | | | | | | | | | | | | |
| Agosto | 106,67 | | | | | | | | | | | | | | | | | | | | | | | | | | | |
| Septiembre | 108,5 | | | | | | | | | | | | | | | | | | | | | | | | | | | |
| Octubre | 105,13 | | | | | | | | | | | | | | | | | | | | | | | | | | | |
| Noviembre | 114,41 | | | | | | | | | | | | | | | | | | | | | | | | | | | |
| Diciembre | 123,26 | | | | | | | | | | | | | | | | | | | | | | | | | | | |
| Febrero | 100,595 | | | | | | | | | | | | | | | | | | | | | | | | | | | |
| Marzo | 102,455 | | | | | | | | | | | | | | | | | | | | | | | | | | | |
| Abril | 103,82 | | | | | | | | | | | | | | | | | | | | | | | | | | | |
| Mayo | 104,933 | | | | | | | | | | | | | | | | | | | | | | | | | | | |
| Junio | 105,85 | | | | | | | | | | | | | | | | | | | | | | | | | | | |
| Julio | 106,48 | | | | | | | | | | | | | | | | | | | | | | | | | | | |
| Agosto | 106,67 | | | | | | | | | | | | | | | | | | | | | | | | | | | |
| Septiembre | 108,5 | | | | | | | | | | | | | | | | | | | | | | | | | | | |
| Octubre | 105,13 | | | | | | | | | | | | | | | | | | | | | | | | | | | |
| Noviembre | 114,41 | | | | | | | | | | | | | | | | | | | | | | | | | | | |
| Diciembre | 123,26 | | | | | | | | | | | | | | | | | | | | | | | | | | | |

Toneladas Efectivamente Aprovechadas Municipio de Sogamoso

| Periodo | Toneladas Aprovechadas | Análisis Grafico |
|---------|------------------------|------------------|
|---------|------------------------|------------------|

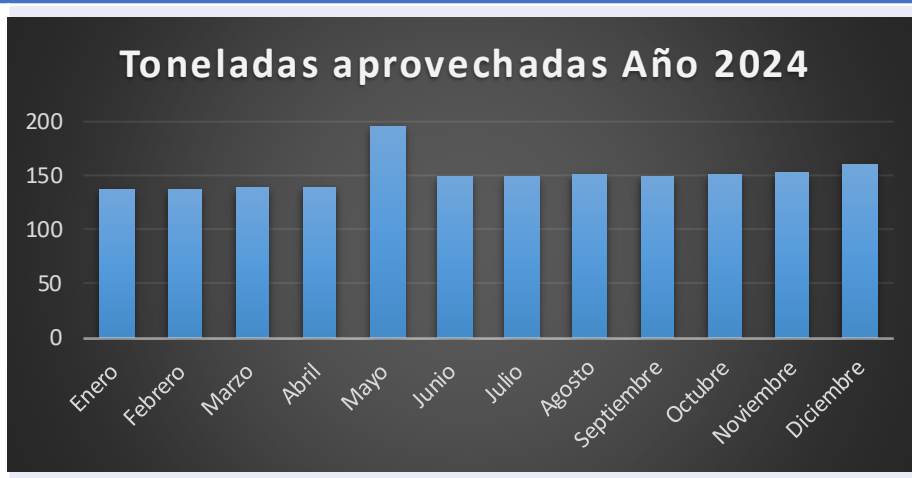
Año 2023

| | |
|------------|---------|
| Enero | 108,72 |
| Febrero | 112,27 |
| Marzo | 114,72 |
| Abril | 119,4 |
| Mayo | 122,74 |
| Junio | 124,4 |
| Julio | 126,19 |
| Agosto | 129,31 |
| Septiembre | 141,53 |
| Octubre | 132,39 |
| Noviembre | 134,809 |
| Diciembre | 136,314 |



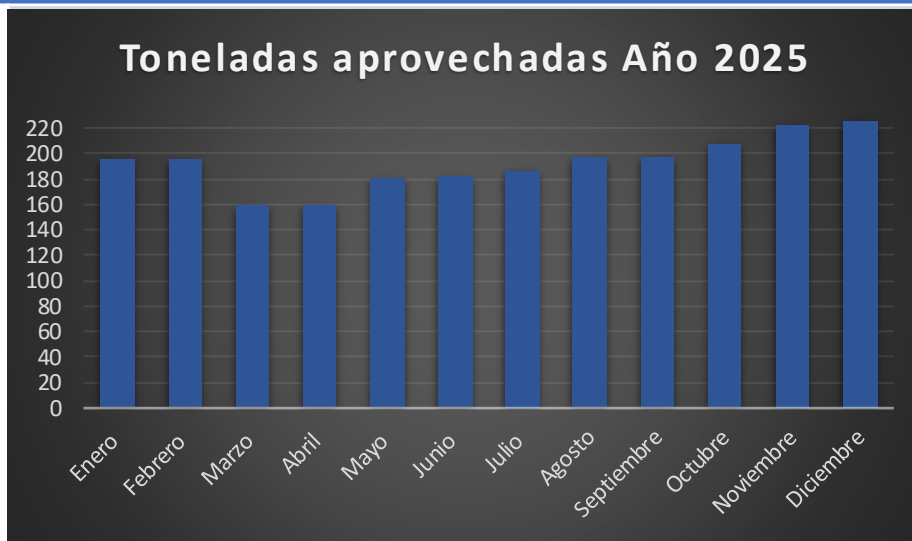
Año 2024

| | |
|------------|--------|
| Enero | 137,34 |
| Febrero | 136,82 |
| Marzo | 138 |
| Abril | 139,53 |
| Mayo | 195,04 |
| Junio | 149,13 |
| Julio | 149,92 |
| Agosto | 150,51 |
| Septiembre | 150,12 |
| Octubre | 150,73 |
| Noviembre | 152,25 |
| Diciembre | 160,37 |



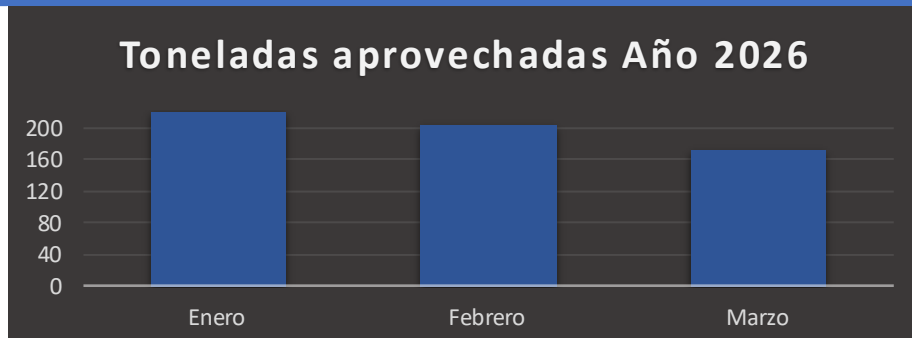
Año 2025

| | |
|------------|--------|
| Enero | 194,67 |
| Febrero | 194,66 |
| Marzo | 159,10 |
| Abril | 159,58 |
| Mayo | 179,87 |
| Junio | 181,57 |
| Julio | 185,38 |
| Agosto | 197,07 |
| Septiembre | 197,09 |
| Octubre | 207,07 |
| Noviembre | 223,06 |
| Diciembre | 225,43 |



Año 2026

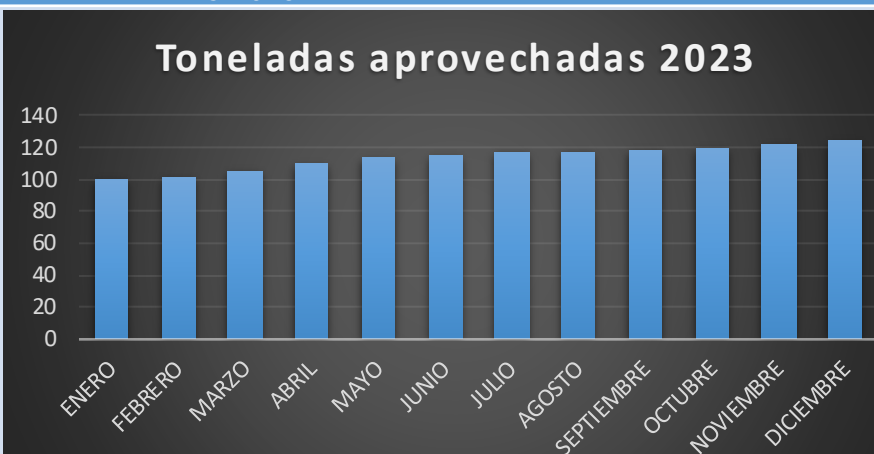
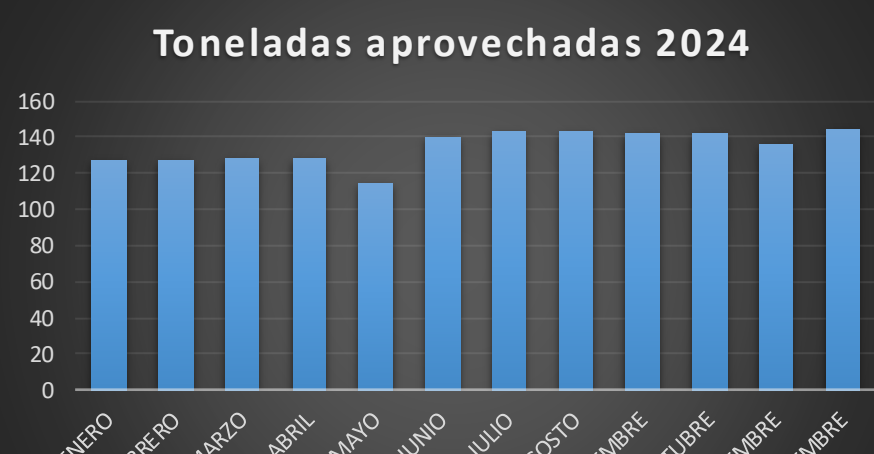
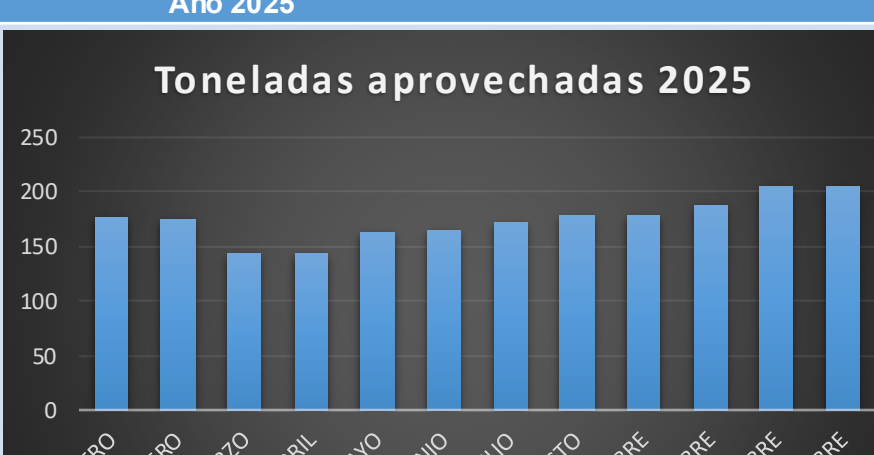

| | |
|---------|--------|
| Enero | 219,96 |
| Febrero | 202,57 |
| Marzo | 171,07 |



Toneladas Efectivamente Aprovechadas Municipio de DUITAMA

| Periodo | Toneladas Aprovechadas | Análisis Grafico |
|-----------------|------------------------|------------------|
| Año 2019 | | |
| Abril | 57,42 | |
| Mayo | 82,09 | |
| Junio | 89,11 | |
| Julio | 48,81 | |
| Agosto | - | |
| Septiembre | 43,56 | |
| Octubre | 39,96 | |
| Noviembre | 42,54 | |
| Diciembre | 79,60 | |
| Año 2020 | | |
| Enero | 93,06 | |
| Febrero | 91,14 | |
| Marzo | 79,2 | |
| Abril | 123,75 | |
| Mayo | 148,7 | |
| Junio | 163,55 | |
| Julio | 94,1 | |
| Agosto | 74,7 | |
| Septiembre | 120,68 | |
| Octubre | 109,61 | |
| Noviembre | 124,4 | |
| Diciembre | 139,54 | |
| Año 2021 | | |
| Enero | 124,74 | |
| Febrero | 125,38 | |
| Marzo | 118,95 | |
| Abril | 0 | |
| Mayo | 38,62 | |
| Junio | 81,26 | |
| Julio | 83,28 | |
| Agosto | 87,13 | |
| Septiembre | 89,72 | |
| Octubre | 95,8 | |
| Noviembre | 94,91 | |
| Diciembre | 97,37 | |
| Año 2022 | | |
| ENERO | 86,516 | |
| FEBRERO | 96,601 | |
| MARZO | 102,366 | |
| ABRIL | 101,23 | |
| MAYO | 102,536 | |
| JUNIO | 103,29 | |
| JULIO | 103,54 | |
| AGOSTO | 104,11 | |
| SEPTIEMBRE | 102,63 | |
| OCTUBRE | 100,23 | |
| NOVIEMBRE | 112,54 | |
| DICIEMBRE | 118,66 | |


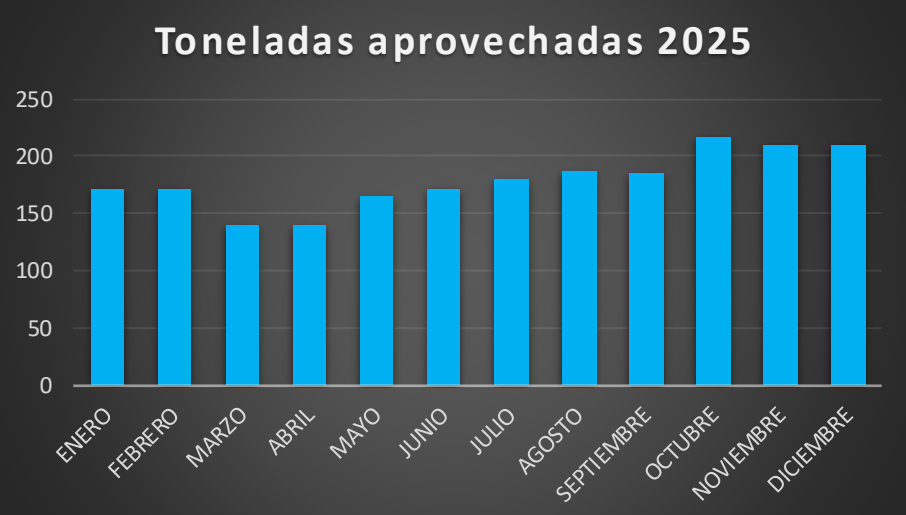
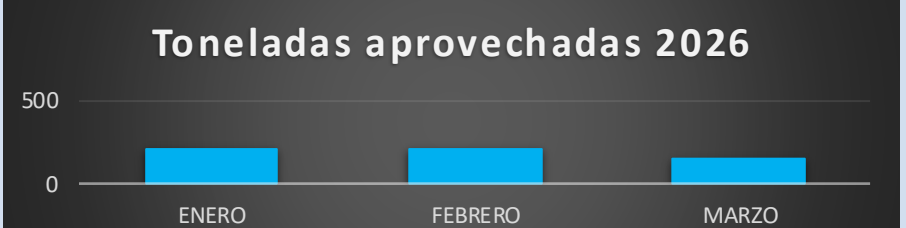
Toneladas Efectivamente Aprovechadas Municipio de DUITAMA

| Periodo | Toneladas Aprovechadas | Análisis Grafico |
|-----------------|------------------------|--|
| Año 2023 | | |
| ENERO | 100,51 |  <p>Toneladas aprovechadas 2023</p> <p>The chart displays monthly tonnage for 2023, with values ranging from approximately 100.51 in January to 123.73 in December. The y-axis ranges from 0 to 140.</p> |
| FEBRERO | 101,55 | |
| MARZO | 104,67 | |
| ABRIL | 109,48 | |
| MAYO | 113,44 | |
| JUNIO | 114,63 | |
| JULIO | 116,72 | |
| AGOSTO | 117,11 | |
| SEPTIEMBRE | 118,16 | |
| OCTUBRE | 119,44 | |
| NOVIEMBRE | 121,61 | |
| DICIEMBRE | 123,73 | |
| Año 2024 | | |
| ENERO | 127,8 |  <p>Toneladas aprovechadas 2024</p> <p>The chart displays monthly tonnage for 2024, with values ranging from approximately 113.96 in May to 143.74 in December. The y-axis ranges from 0 to 160.</p> |
| FEBRERO | 126,84 | |
| MARZO | 127,96 | |
| ABRIL | 128,8 | |
| MAYO | 113,96 | |
| JUNIO | 140,19 | |
| JULIO | 142,78 | |
| AGOSTO | 143,18 | |
| SEPTIEMBRE | 141,75 | |
| OCTUBRE | 141,87 | |
| NOVIEMBRE | 135,32 | |
| DICIEMBRE | 143,74 | |
| Año 2025 | | |
| ENERO | 175,98 |  <p>Toneladas aprovechadas 2025</p> <p>The chart displays monthly tonnage for 2025, with values ranging from approximately 143.93 in March to 205.31 in December. The y-axis ranges from 0 to 250.</p> |
| FEBRERO | 175,57 | |
| MARZO | 143,93 | |
| ABRIL | 144,15 | |
| MAYO | 162,93 | |
| JUNIO | 164,73 | |
| JULIO | 171,67 | |
| AGOSTO | 178,39 | |
| SEPTIEMBRE | 177,64 | |
| OCTUBRE | 186,46 | |
| NOVIEMBRE | 204,75 | |
| DICIEMBRE | 205,31 | |
| Año 2026 | | |
| ENERO | 201,11 |  <p>Toneladas aprovechadas 2026</p> <p>The chart displays tonnage for the first three months of 2026, with values of 201.11 in January, 199.33 in February, and 157.26 in March. The y-axis ranges from 0 to 250.</p> |
| FEBRERO | 199,33 | |
| MARZO | 157,26 | |

Toneladas Efectivamente Aprovechadas Municipio de TUNJA

| Periodo | Toneladas Aprovechadas | Análisis Grafico |
|-----------------|------------------------|---|
| Año 2020 | | |
| Octubre | 138,6 | <p style="text-align: center;">Toneladas aprovechadas 2020</p> |
| Noviembre | 109,63 | |
| Diciembre | 108,62 | |
| Año 2021 | | |
| Enero | 127,71 | <p style="text-align: center;">Toneladas aprovechadas 2021</p> |
| Febrero | 132,32 | |
| Marzo | 116,28 | |
| Abril | 0 | |
| Mayo | 49,55 | |
| Junio | 79,19 | |
| Julio | 76,58 | |
| Agosto | 83,59 | |
| Septiembre | 85,13 | |
| Octubre | 92,02 | |
| Noviembre | 91,34 | |
| Diciembre | 90,87 | |
| Año 2022 | | |
| ENERO | 83,17 | <p style="text-align: center;">Toneladas aprovechadas 2022</p> |
| FEBRERO | 90,223 | |
| MARZO | 91,586 | |
| ABRIL | 92,11 | |
| MAYO | 92,14 | |
| JUNIO | 92,32 | |
| JULIO | 92,36 | |
| AGOSTO | 92,11 | |
| SEPTIEMBRE | 92,16 | |
| OCTUBRE | 90,857 | |
| NOVIEMBRE | 100,01 | |
| DICIEMBRE | 105,41 | |
| Año 2023 | | |
| ENERO | 96,1 | <p style="text-align: center;">Toneladas aprovechadas 2023</p> |
| FEBRERO | 98,68 | |
| MARZO | 101,99 | |
| ABRIL | 104,39 | |
| MAYO | 107,64 | |
| JUNIO | 109,66 | |
| JULIO | 115,49 | |
| AGOSTO | 116,83 | |
| SEPTIEMBRE | 124,11 | |
| OCTUBRE | 119,98 | |
| NOVIEMBRE | 121,77 | |
| DICIEMBRE | 122,64 | |

Toneladas Efectivamente Aprovechadas Municipio de TUNJA

| Periodo | Toneladas Aprovechadas | Análisis Grafico |
|-----------------|------------------------|--|
| Año 2024 | | |
| ENERO | 121,5 |  <p style="text-align: center;">Toneladas aprovechadas 2024</p> |
| FEBRERO | 121,43 | |
| MARZO | 122,21 | |
| ABRIL | 122,45 | |
| MAYO | 176,43 | |
| JUNIO | 131 | |
| JULIO | 132,45 | |
| AGOSTO | 133,74 | |
| SEPTIEMBRE | 133,06 | |
| OCTUBRE | 134,14 | |
| NOVIEMBRE | 135,4 | |
| DICIEMBRE | 138,29 | |
| Año 2025 | | |
| ENERO | 171,38 |  <p style="text-align: center;">Toneladas aprovechadas 2025</p> |
| FEBRERO | 171,2 | |
| MARZO | 139,23 | |
| ABRIL | 139,81 | |
| MAYO | 164,1 | |
| JUNIO | 171,49 | |
| JULIO | 179,26 | |
| AGOSTO | 185,84 | |
| SEPTIEMBRE | 185,1 | |
| OCTUBRE | 217,19 | |
| NOVIEMBRE | 209,22 | |
| DICIEMBRE | 209,71 | |
| Año 2026 | | |
| ENERO | 206,57 |  <p style="text-align: center;">Toneladas aprovechadas 2026</p> |
| FEBRERO | 204,69 | |
| MARZO | 156,73 | |